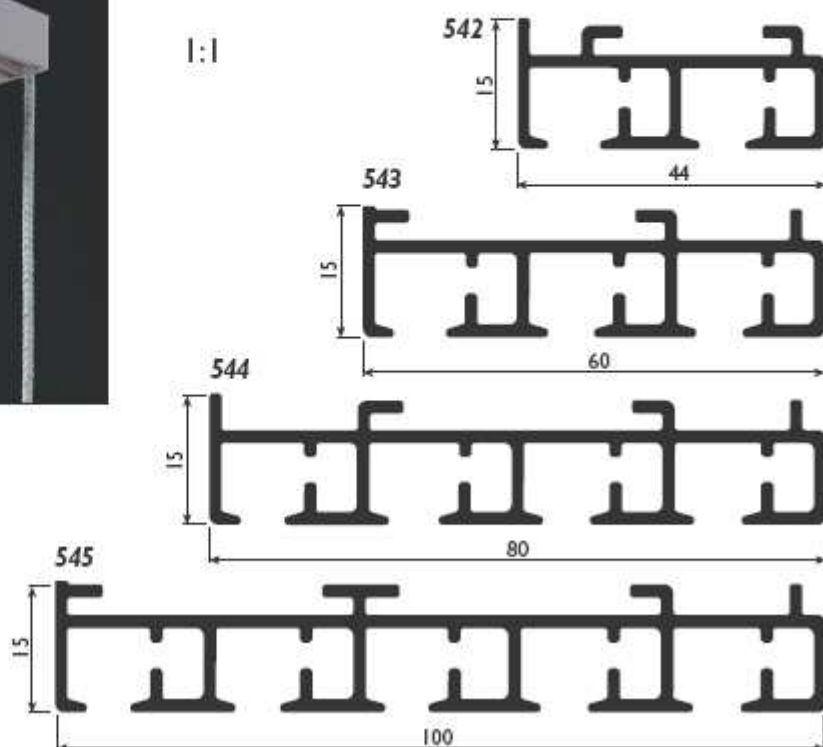




## CARACTÉRISTIQUES - EIGENSCHAFTEN KARAKTERISTIEKEN



## UTILISATION - ANWENDUNG GEBRUIK

### SYSTEME POUR RIDEAUX À PANNEAUX TENDUS

- Actionnement: manuel à panneaux libres, manuel par tringle, par cordon
- Le programme prévoit:
 

542 - 2 rails	544 - 4 rails
543 - 3 rails	545 - 5 rails
- La combinaison des différents systèmes permet la réalisation des solutions les plus diverses.
- Les drisses d'actionnement coulissent dans des rails indépendants, parallèlement aux rails de coulissement des rideaux.
- Le système est conseillé pour rideaux L max 600 cm et H 330 cm, d'un poids maximum de 1,5 kg par panneau.
- Installation au plafond par clavette pivotante escamotable ou de face par support mural.

### SYSTEM FÜR FLÄCHENVORHÄNGE

- Betätigung: manuell für freie Flächenvorhänge, manuell mit Vorfangzugstab, mit Schnurzug
- Im Programm sind vorgesehen:
 

542 - 2 Kanäle	544 - 4 Kanäle
543 - 3 Kanäle	545 - 5 Kanäle
- Der parallele Einbau unterschiedlicher Systeme ermöglicht die verschiedenartigsten Lösungen.
- Die Betätigungsschnüre verlaufen in unabhängigen Kanälen parallel zu den Gleitschienen der Flächenvorhänge.
- Das System eignet sich für Gardinen mit max. L 600 cm und H 330 cm, Gewicht höchstens 1,5 kg pro Paneel.
- Deckenmontage mit versenkbaren Schrauben oder Wandmontage mit Konsolenträger.

### VLAKGORDIJNSYSTEEM

- Bediening: manueel, met trekstang of koordbediend kan gekoppeld worden met electrorail voor elektrische bediening
- Het programma voorziet:
 

542 - 2 kanalen	543 - 3 kanalen
544 - 4 kanalen	545 - 5 kanalen
- Combinaties van de verschillende systemen kunnen diverse oplossingen bieden
- De bedieningskoorden lopen in aparte kanalen naast de trekwagens.
- Gebruik voor gordijnen tot 6 m breed en 3,30 m hoog, met maximum gewicht van 1,5 kg per paneel
- Bevestiging tegen plafond met spanners en tegen de wand met afstandsteunen

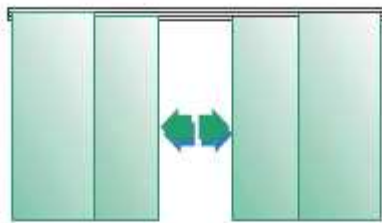
## CARACTÉRISTIQUES - EIGENSCHAFTEN KARAKTERISTIEKEN

- Profil en alliage d'aluminium extrudé 6060 T6 UNI 8278
  - 542 - L 44 mm - H 15 mm
  - 543 - L 60 mm - H 15 mm
  - 544 - L 80 mm - H 15 mm
  - 545 - L 100 mm - H 15 mm
- Finition superficielle:
  - peinture polyester blanc RAL 9016
  - peinture polyester noir RAL 9005
- anodisé argent; anodisé bronze - or.
- Accessoires en résine d'acétal autolubrifiante.
- Poids de tension du rideau en alliage d'aluminium UNI 6060, 4x40 mm

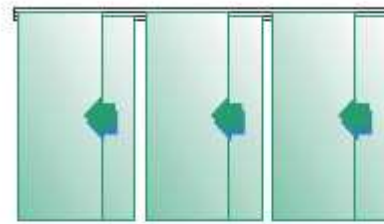
- Profil aus extrudierter Alu-Legierung 6060 T6 UNI 8278
  - 542 - W 44 mm - H 15 mm
  - 543 - W 60 mm - H 15 mm
  - 544 - W 80 mm - H 15 mm
  - 545 - W 100 mm - H 15 mm
- Oberflächen-Finish:
  - Polyesterlackierung Weiß RAL 9016
  - Polyesterlackierung Schwarz RAL 9005
- Alu eloxiert; Bronze eloxiert - Messing
- Zubehör aus selbstschmierendem Acetal
- Beswerungsprofil aus Alu-Legierung UNI 6060, 4x40 mm

- 6060 T6 UNI 8278 aluminium profiel
  - 542 - A 44 mm - H 15 mm
  - 543 - A 60 mm - H 15 mm
  - 544 - A 80 mm - H 15 mm
  - 545 - A 100 mm - H 15 mm
- Oppervlaktebehandeling: RAL 9016 wit of RAL 9005 zwart polyesterlak, zilver, brons of goud geanodiseerd
- Zelfsmerende acetyl onderdelen
- 4x40 mm UNI 6060 aluminium onderlat

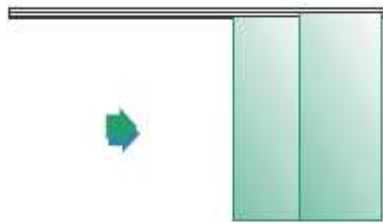
## OUVERTURE - ÖFFNUNGSARTEN - OPENING




- Central
- 2-teilig
- Centraal



- Multiple
- Mehrteilig
- Meervoudig



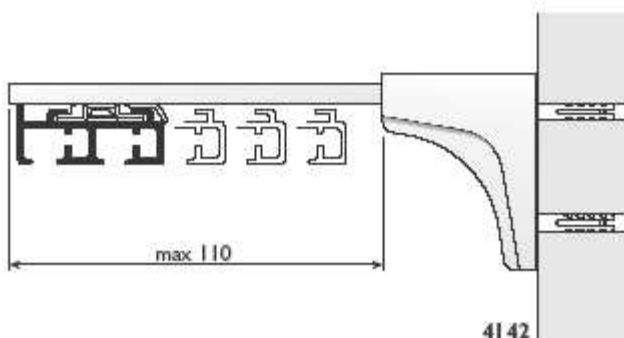
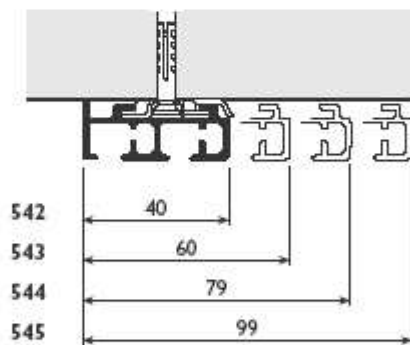
- Latéral
- Einteilig
- Lateraal



- Asymétrique
- Asymmetrisch
- Asymmetrisch

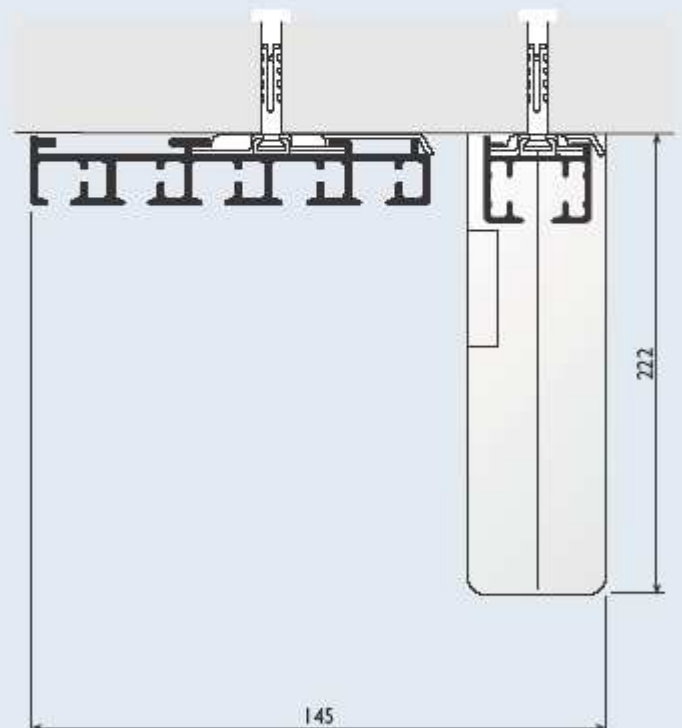
## INSTALLATION - INSTALLATION - INSTALLATIE

4161 (542)  
4483 (543-544-545)



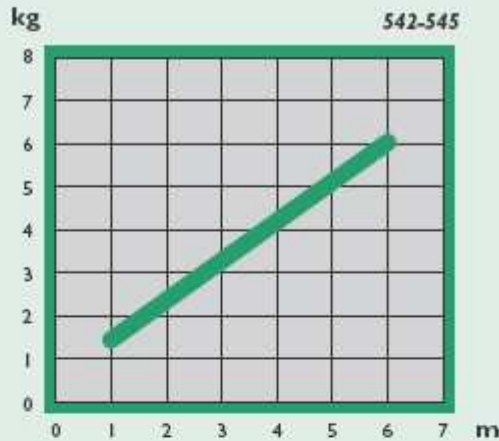
4142

## MOTORISATION - MOTORISIERUNG - MOTORIZATIE

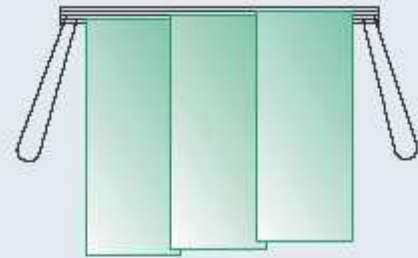


- Utilisation en parallèle avec Power 401 sia a pulsante (art. 5151 - 5096) avec interrupteur (art. 5141/5146/5144/5149/5131 + 5315)
- Parallel Application mit dem System Power 401 entweder mit Schalter (art. 5151 - 5096) oder Ferngesteuert mit (art. 5141/5146/5144/5149/5131 + 5315)
- Gebruik parallel met Power 401, met schakelaar (art. 5151 - 5096) of afstandbediening (art. 5141/5146/5144/5149/5131 + 5315)

## POIDS RIDEAU - VORHANGGEWICHT GEWICHT GORDIJN



## DOUBLE TIRAGE - DOPPELZUG - DUBBEL TREKWERK



- Les systèmes 542-543-544-545 permettent une ouverture partielle avec 2 commandes
- Mit der Verwendung des doppelten Seilzuges kann man, in den Systemen 542-543-544-545 eine partielle ungebundene Öffnung erreichen
- De systemen 542-543-544-545 laten een gedeeltelijke opening toe met 2 bedieningen

## UTILISATION COMBINÉE - BAUKASTENSYSTEM - GECOMBINEERD GEBRUIK

**A**  
543-542



**B**  
543-543



**C**  
544-542



La combinaison de plusieurs profils permet l'installation d'un nombre de canaux illimité  
Exemples:

- |               |              |
|---------------|--------------|
| A) 3+2 canaux | Art. 543+542 |
| B) 3+3 canaux | Art. 543+543 |
| C) 4+2 canaux | Art. 544+542 |

Die Verbindung der jeweiligen Profilen ermöglicht die Einrichtung einer unbegrenzten Anzahl von Kanälen. Beispiele:

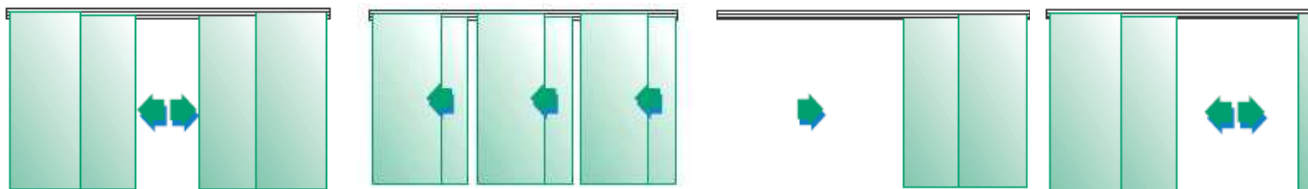
- |               |              |
|---------------|--------------|
| A) 3+2 Kanäle | Art. 543+542 |
| B) 3+3 Kanäle | Art. 543+543 |
| C) 4+2 Kanäle | Art. 544+542 |

De combinatie van meerdere profielen laat de installatie toe van een onbeperkt aantal kanalen. Voorbeelden:

- |                |              |
|----------------|--------------|
| A) 3+2 kanalen | Art. 543+542 |
| B) 3+3 kanalen | Art. 543+543 |
| C) 4+2 kanalen | Art. 544+542 |

# PRECONISATIONS D'UTILISATION

## MANŒUVRE



Américains

Bateau

Drapé

Froncé

## LES PLUS

- La plus moderne et épurée
- Séparation rapide et esthétique d'un local MAIS AUSSI en remplacement du tandem
- Mariage ou dégradé de coloris ou de matières à l'infini
- La largeur des chariots s'adapte au mur ou aux motifs

## LES OPTIONS

- Taquet de croisement
- Tirage manuel, cordon ou motorisé
- Motorisation
- Coloris du mécanisme : blanc, alu, noir, bronze
- Lance rideaux
- Possibilité d'impression numérique aux logos de vos clients à partir d'un simple fichier informatique

## LES PRECAUTIONS

- Un fort courant d'air peu entraver le fonctionnement
- Penser à respecter la hauteur de refoulement entre le battant et le plafond, et la rajouter à votre cote.

## PRISE DE COTES

- Hauteur sol / plafond

## LES PRECAUTIONS

- Tissu enduit
- Tissu et voilage standard sous réserve d'essais
- Avec des matières spécifiques, on peut gérer chaleur et lumière

**GAMME DE COLORIS ET MATIERES SUR DEMANDE**