

## POIDS RIDEAU - VORHANGGEWICHT - GEWICHT GORDIJN

	À MANIVELLE MIT KURBEL MET DRAAISTANG		À CORDON MIT KETTE MET KOORD		MONOCOMMANDE MONOBEDIENUNG MONOCOMMANDO		À MOTEUR MIT MOTOR MET MOTOR	
	16	25	16	25	16	25	16	25
lame lamellen lamel								
MAX AREA	5 m <sup>2</sup>	5 m <sup>2</sup>	6,0 m <sup>2</sup>	6,0 m <sup>2</sup>	4 m <sup>2</sup>	4,5 m <sup>2</sup>	4,5 m <sup>2</sup>	5 m <sup>2</sup>
MAX L	2700 mm	3000 mm	2700 mm	3000 mm	2700 mm	3000 mm	2700 mm	3000 mm
MIN. L	450 mm	450 mm	245 mm	245 mm	520 mm	520 mm	550 mm	550 mm
MAX. H	2500 mm	3500 mm	2500 mm	3000 mm	2500 mm	3500 mm	2500 mm	3500 mm



## UTILISATION - ANWENDUNG GEBRUIK

### STORE VENITIEN D'INTÉRIEUR AVEC LAMELLES ORIENTABLES EN ALUMINIUM 16-25 mm

- Système pour utilisation domestique ou professionnelle.
- Actionnement par:  
**Double commande:** avec cordon et tringle orientable  
**Mono-commande à chaînette**  
**Moteur 24Vcc.**

#### Treuil avec tringle et manivelle Commandes de renvoi

- Lamelles disponibles en versions  
*Classic - Classic Opaque - Metal - Panoramic - Panoramic Opaque  
Special Effects - Prisma*
- Installation au plafond, de face et encastrée avec clavettes pivotantes escamotables

### JALOUSIE-SYSTEM FÜR DEN INNENBEREICH MIT AUSRICHTBAREN LAMELLEN AUS ALUMINIUM 16-25 mm

- System für den privaten Haushalt und den Arbeitsbereich
- Bedienung:  
**Doppelbedienungseinrichtung:** mit Schnur und Ausrichtestab  
**Multibedienungseinrichtung mit Kette**  
**24V-Gleichstrommotor**  
**Winde mit Stab und Kurbel**  
**Umlenksteuerung**
- Die Lamellen sind in folgenden Ausführungen erhältlich:  
*Classic - Classic Opaque - Metal - Panoramic - Panoramic Opaque  
Special Effects - Prisma*
- Decken, Wand- und Einbaumontage mit Spanner

### VENITIAANSE BLINDEN 16-25 mm

- Gebruik voor private en professionele omgeving
- **Dubbele bediening:** koord en draaistang  
**Monocommando met ketting**  
**24 voltmotor**  
**Draaiknop**
- Lamellen beschikbaar in diverse uitvoeringen  
*Classic - Classic Opaque - Metal - Panoramic - Panoramic Opaque  
Special Effects - Prisma*
- Wand- of plafondplaatsing met steunen

## CARACTÉRISTIQUES - EIGENSCHAFEN KARAKTERISTIEKEN

1:2



**metalet**  
25x25 mm



**softline**  
25x35 mm



**midimatic**  
40x40 mm

- Boitier supérieur profilé en acier (épaisseur 0,4 mm) ou en aluminium (épaisseur 0,5 mm) - vernis au four, anti-corrosion.
  - Dimensions : "Metalet" 25x25 mm - "Softline" 25x35 mm - "Midimatic" 40x40 mm
  - Lamelles en alliage d'aluminium vernis au four ; largeur 16 ou 25 mm épaisseur 0,22 mm.
  - Lamelle avec traitement anti-corrosion (sans cuivre), résistant au test du brouillard salin (100 heures).
  - Finition superficielle : peinture à base de résines résistantes aux rayons du soleil.
  - Drisses et cordons d'orientation en térylène de 1,4 mm, avec renfort interne.
  - Système d'arrêt et d'orientation en matériau thermoplastique à l'acétal avec protection anti-usure en acier zingué.
  - Accessoires en matériau thermoplastique en 12 teintes coordonnées aux lamelles et boîtier.
  - Clavette pivotante de fixation escamotable en acier.
- Obere Profilkassette aus Stahl (Stärke 0,4 mm) oder Aluminium (Stärke 0,5 mm) - korrosionsbeständige Ofenlackierung
  - Abmessungen: "Metalet" 25x25 mm - "Softline" 25x35 mm - "Midimatic" 40x40 mm
  - Lamelle aus ofenlackierter Alu-Legierung; Breite 16 oder 25 mm Stärke 0,22 mm
  - Lamelle Antikorrosionsbehandlung (kupferfrei), salznebelprüfungbeständig (100 Stunden).
  - Oberflächen-Finish: Lackierung auf Harzbasis, beständig gegen Sonnenlichteinwirkung
  - Schnüre und Ausrichtevorrichtungen für Jalousien aus Terylen 1,4 mm, mit Innenverstärkung
  - Arretier- und Ausrichtesystem aus Acetal-Thermoplast Verschleißschutz aus galvanisiertem Stahl.
  - Zubehör aus Thermoplast in 12 auf Lamelle und Kassette abgestimmten Farben
  - Spanner
- Bovenbox in staal (0,4 mm dik) of aluminium (0,5 mm dik) anticorrosie ovengelakt
  - Afmetingen: "Metalet" 25x25 mm - "Softline" 25x35 mm - "Midimatic" 40x40 mm
  - Aluminium geëmailleerde onderlat 16 of 25 mm - dikte 0,22 mm
  - Lamellen anticorrosie behandeld (zonder koper)
  - Teryleen koord met interne versterking
  - Acetyl thermoplastisch rem
  - Thermoplastisch onderdelen in aangepaste kleuren Stalen bevestigingssteunen

## INSTALLATION - INSTALLATION - INSTALLATIE

6 min.

25

35

metalet

softline

25

30

35

98 min.

25

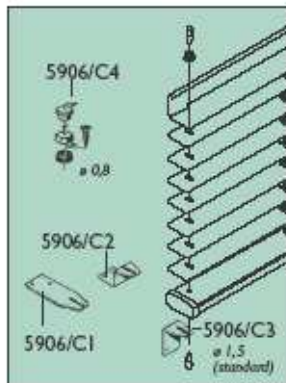
35

metalet

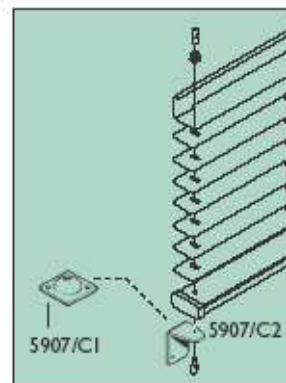
softline

- Plafond
- Deckenbefestigung
- Plafondbevestiging
- Fixation murale
- Wandbefestigung
- Muurbefestiging

## GUIDAGE - SEITLICH GEFÜHRT - ZIJGELEIDING



- Avec fil perlon
- Perlon Schnur
- Met perlon kabel



- Tige laiton ø 3 mm
- Messingrahr ø 3 mm
- Messing staaf ø 3 mm

## ENCOMBEMENT - RAUMBEDARF - PAKKET

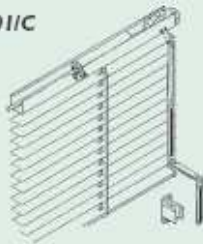
H 1 cm	H 2 cm
100	8
200	12
300	16

H 1

H 2

## VERSIONS - SONDERAUSFÜHRUNGEN - VERSIES

5901/C



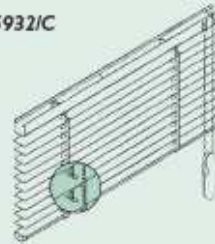
- Monocommande à manivelle directe
- Monobedienung mit Kurbel
- Monocomando met directe draaistang

5902/C



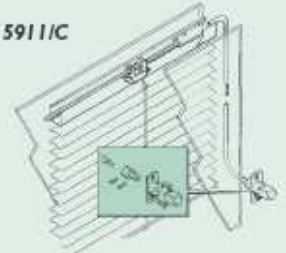
- Monocommande à manivelle avec flexible
- Eingebaute Monobedienung
- Monocomando met draaistang en koppelstuk

5932/C



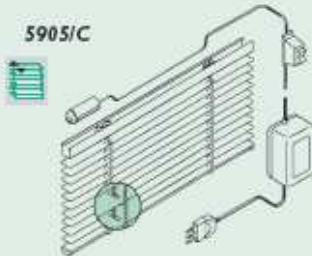
- Monocommande à chaînette
- Monobedienung mit Kette
- Monocomando met ketting

5911/C



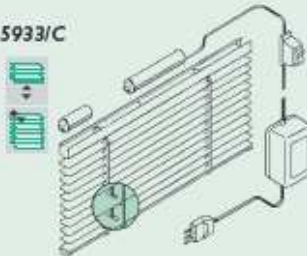
- Commande à bouton (uniquement orientation)
- Knopf für Wendung
- Bedienung met knop (enkel orienteren)

5905/C



- Moteur 24 V - uniquement orientation
- Motor 24 V - nur für Wendung
- Motor 24 V - enkel orientatie

5933/C



- Moteur 24 V avec alimentation directe
- Motor 24 V - mit direktr Bedienung
- Motor 24 V met directe voeding

5940/C



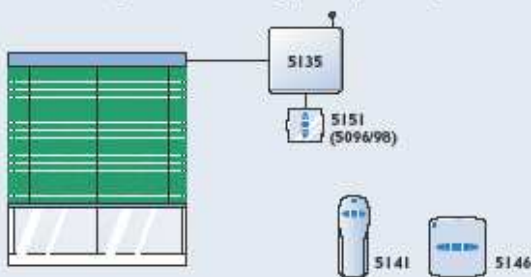
- Midimatic à manivelle
- Midimatic mit Kurbel
- Midimatic met draaistang

ART.	m <sup>2</sup> (max)	h - cm (max)
5901/C	5	300
5902/C	5	300
5932/C	4	250
5933/C*	4,5	300
5905/C	4	200
5911/C	4	300
5940/C	9	350

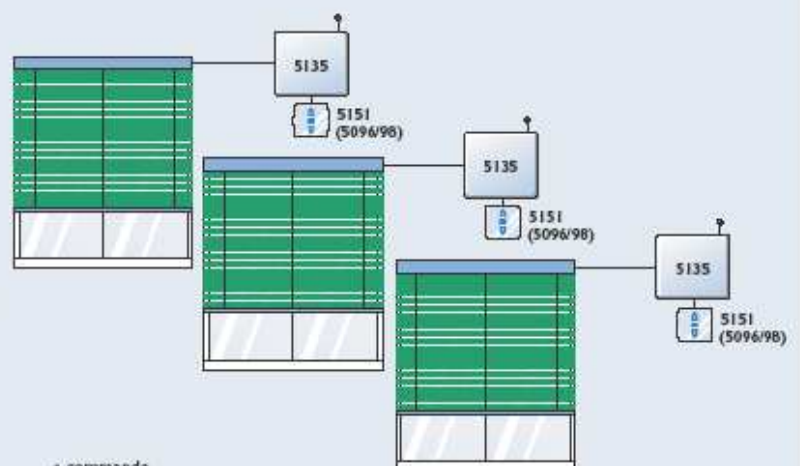
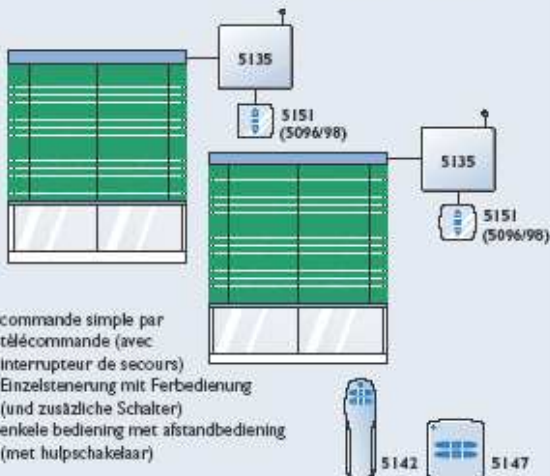
\* h max 300 cm, L min. 85 cm  
\* h max 200 cm, L min. 55 cm

## COMMANDE À DISTANCE - FERNKONTROLLE - AFSTANDBEDIENING

- commande simple par télécommande (avec interrupteur de secours)
- Einzelsteuerung mit Fernbedienung (und zusätzliche Schalter)
- enkele bediening met afstandbediening (met hulpschakelaar)



- commande simple par télécommande (avec interrupteur de secours)
- Einzelsteuerung mit Fernbedienung (und zusätzliche Schalter)
- enkele bediening met afstandbediening (met hulpschakelaar)



- commande individuelle et groupée avec télécommande (avec interrupteur de secours)
- Einzel und Gruppensteuerung mit Fernbedienung (und zusätzlicher Schalter)
- gezamenlijke en individuele bediening met afstandbediening (met hulpschakelaar)



# PRECONISATIONS D'UTILISATION

## MANŒUVRE



**Cordon et treuil**



**Treuil**



**Chainette**



**Motirisé**

## LES PLUS

- C'est la gestion la plus fine de l'occultation
- Motorisation économique

## LES OPTIONS

- Lames perforées
- Guidage latéral
- Différentes largeurs de lames (de 16 à 50 mm)
- Motorisation
- Chainette monocommande, treuil

## LES PRECAUTIONS

- Prévoir guidage latéral pour fixation sur battant
- Penser à respecter la hauteur de refoulement entre le battant et le plafond, et la rajouter à votre cote.
- Les stores bois repliés ont un fort encombrement

## PRISE DE COTES

- Largeur + 10 cm
- Hauteur + refoulement (+ ou - 10 / 20 cm)

## LES PRECAUTIONS

- Lames alu simples ou perforées (large gamme de coloris)
- Bois (naturel, teinté)
- Cuir (quantités minimum)

**GAMME DE COLORIS ET MATIERES SUR DEMANDE**